



**ИНФОРМАЦИОННО-СТАТИСТИЧЕСКИЙ ОБЗОР  
РАССМОТРЕННЫХ ОБРАЩЕНИЙ ГРАЖДАН И  
ОРГАНИЗАЦИЙ, ПОСТУПИВШИХ В  
администрация Нейского муниципального округа  
Костромской области**

**В IV КВАРТАЛЕ 2024 ГОДА**

## **ВСТУПЛЕНИЕ**

Предметом настоящего обзора являются абсолютные и относительные показатели количества обращений, а также абсолютные и относительные показатели количества вопросов, содержащихся в обращениях.

В обзоре приводятся данные о количестве обращений по формам, используемым авторами для направления обращения: электронной, письменной и устной.

Термины «количество обращений» и «количество вопросов», содержащихся в обращениях, не идентичны: количество вопросов, содержащихся в обращениях, может быть больше количества обращений.

Вопросы в обращениях классифицированы в соответствии с типовым общероссийским тематическим классификатором.

Вопросы, содержащиеся в обращениях, в соответствии с типовым общероссийским тематическим классификатором обращений граждан, организаций и общественных объединений, распределены по пяти тематическим разделам: «1. Государство, общество, политика»; «2. Социальная сфера» (в том числе вопросы здравоохранения, культуры, образования, науки, социальной защиты населения, спорта); «3. Экономика» (в том числе вопросы промышленности, связи, сельского хозяйства, строительства, транспорта и торговли); «4. Оборона, безопасность, законность»; «5. Жилищно-коммунальная сфера».

Определяется количество вопросов каждого тематического раздела, содержащихся в обращениях. Определяются доли количества вопросов каждого тематического раздела.

Результаты рассмотрения обращений представлены абсолютными показателями принятых по ним решений.

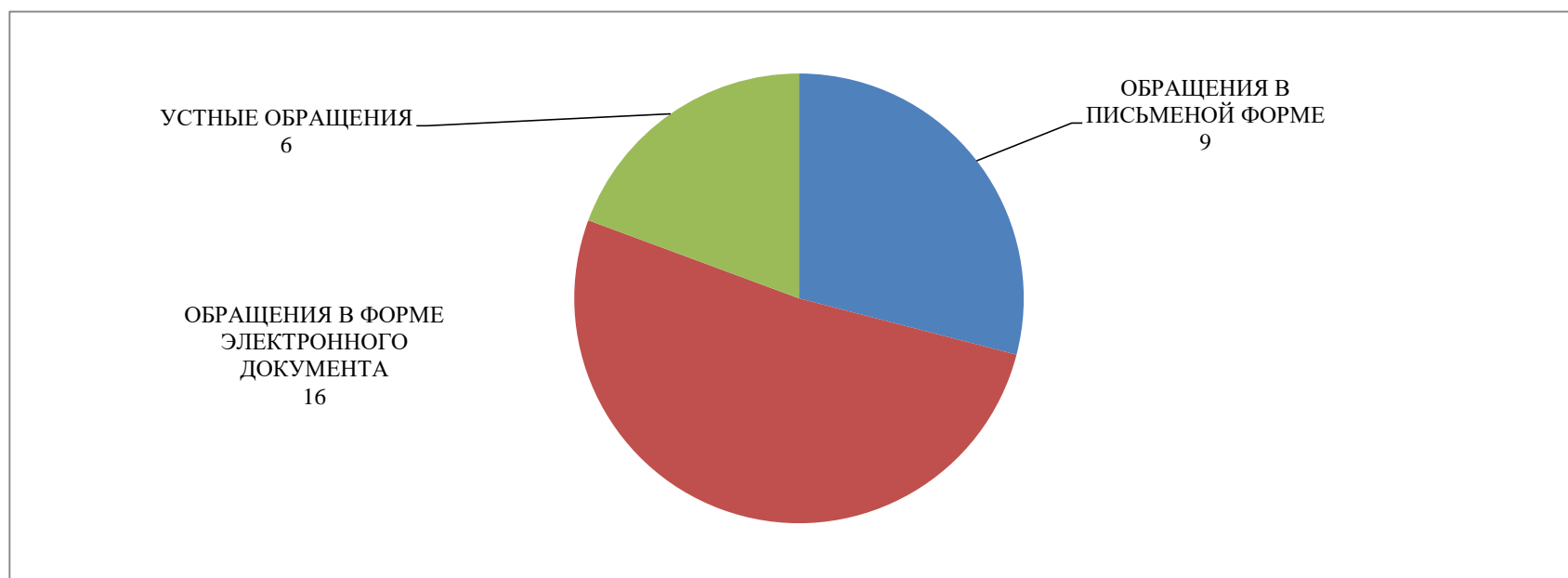
Приводятся данные о количестве обращений, сроки принятия решений по которым не наступили («находятся на рассмотрении»).

## **КОЛИЧЕСТВО ПОСТУПИВШИХ ОБРАЩЕНИЙ**

<b>ВСЕГО ПОСТУПИЛО ОБРАЩЕНИЙ</b>	<b>31</b>
----------------------------------	-----------

В ТОМ ЧИСЛЕ

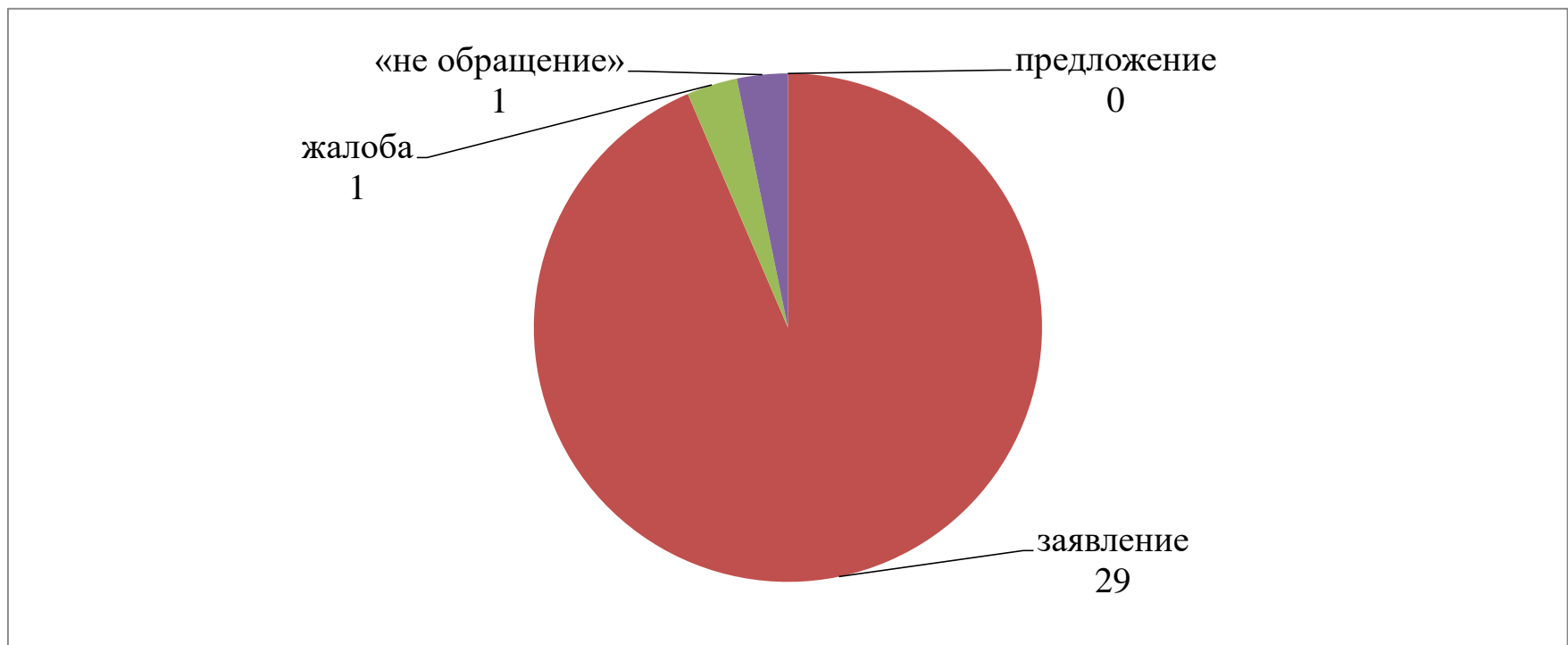
ОБРАЩЕНИЯ В ПИСЬМЕННОЙ ФОРМЕ	9	29%
ОБРАЩЕНИЯ В ФОРМЕ ЭЛЕКТРОННОГО ДОКУМЕНТА	16	52%
УСТНЫЕ ОБРАЩЕНИЯ (В ТОМ ЧИСЛЕ ПОСТУПИВШИЕ В ХОДЕ ЛИЧНОГО ПРИЕМА)	6	19%



## КЛАССИФИКАЦИЯ ОБРАЩЕНИЙ ПО ВИДАМ

предложение	заявление	жалоба	«не обращение»
-------------	-----------	--------	----------------

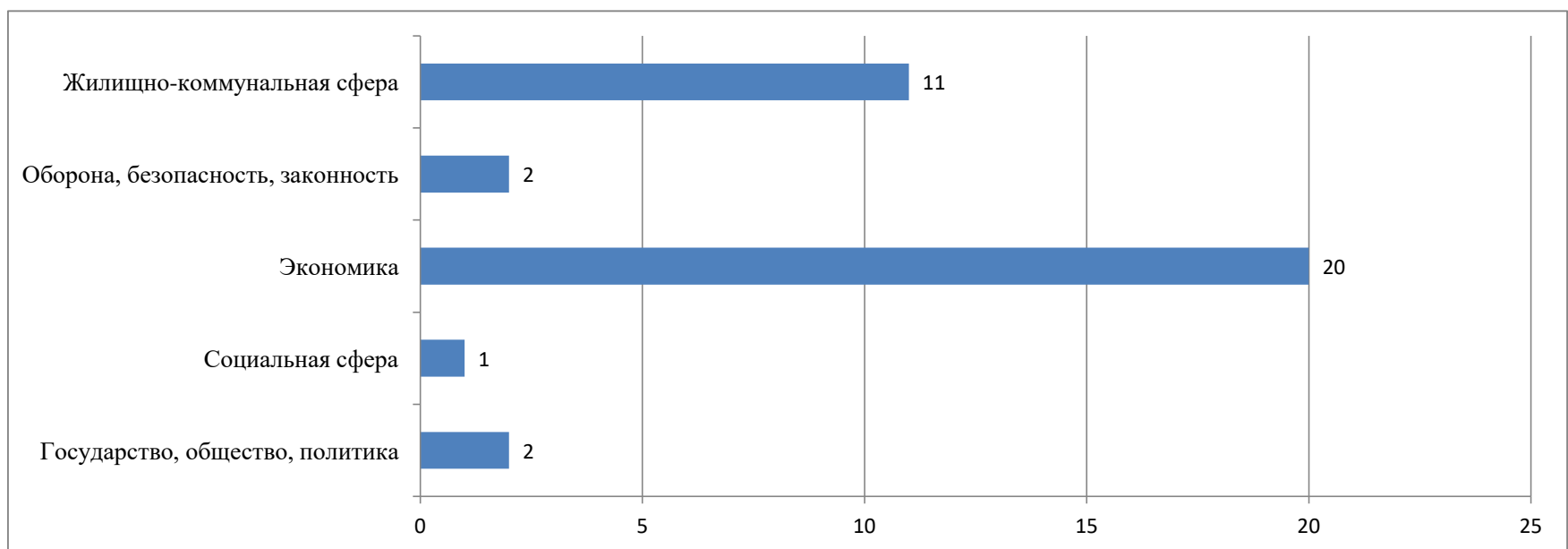
<b>0</b>	<b>29</b>	<b>1</b>	<b>1</b>
<b>0%</b>	<b>94%</b>	<b>3%</b>	<b>3%</b>



## КОЛИЧЕСТВО ВОПРОСОВ В ОБРАЩЕНИЯХ

Раздел общероссийского тематического классификатора	количество вопросов	%
Государство, общество, политика	<b>2</b>	<b>6%</b>

Социальная сфера	<b>1</b>	<b>3%</b>
Экономика	<b>20</b>	<b>56%</b>
Оборона, безопасность, законность	<b>2</b>	<b>6%</b>
Жилищно-коммунальная сфера	<b>11</b>	<b>31%</b>
<b>ИТОГО</b>	<b>36</b>	<b>100%</b>



## ЛИЧНЫЙ ПРИЕМ ГРАЖДАН



проведено приемов граждан	руководителем	уполномоченными лицами	принято граждан
<b>6</b>	<b>1</b>	<b>5</b>	<b>6</b>

### РЕЗУЛЬТАТЫ РАССМОТРЕНИЯ ОБРАЩЕНИЙ В ХОДЕ ЛИЧНЫХ ПРИЕМОВ

дан ответ заявителю	<b>3</b>
разъяснено в ходе приема	<b>0</b>
находится на рассмотрении	<b>0</b>
направлено по компетенции	<b>0</b>
меры приняты	<b>1</b>
поддержано	<b>2</b>
не поддержано	<b>0</b>
рассмотрение продлено	<b>0</b>

### РЕЗУЛЬТАТЫ РАССМОТРЕНИЯ ОБРАЩЕНИЙ (поступивших во всех формах)

	<b>РАССМОТРЕНО</b>	
--	--------------------	--

ПОСТУПИЛО ОБРАЩЕНИЙ	ВСЕГО	С НАПРАВЛЕНИЕМ ПО КОМПЕТЕНЦИИ	С НАПРАВЛЕНИЕМ ОТВЕТОВ АВТОРАМ				НАХОДЯТСЯ НА РАССМОТРЕНИИ	
			ВСЕГО	В ТОМ ЧИСЛЕ				
				ПОДДЕРЖАНО	МЕРЫ ПРИНЯТЫ	РАЗЪЯСНЕНО		НЕ ПОДДЕРЖАНО
31	29	1	28	8	7	13	0	2